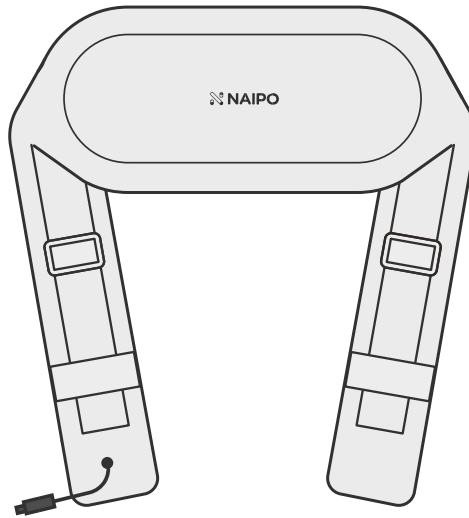


návod na použitie

MASÁŽNÝ PRÍSTROJ NA MASÁŽ RAMIEN oCuddle™

typ: oCuddle-C1



DÔLEŽITÉ BEZPEČNOSTNÉ POKYNY

Pokiaľ budete výrobok používať, je nevyhnutné dodržať všetky pokyny a bezpečnostné opatrenia, vrátane nasledujúcich:



NEBEZPEČENSTVO

Jak obmedziť riziko úrazu elektrickým prúdom, popálením, požiaru apod.:

Prístroj vždy odpojte od elektrickej siete okamžite po použití a skôr, ako ho budete čistiť.

Sami nikdy nevykonávajte demontáž a opravy výrobku.

VAROVANIE



Tento výrobok slúži na potrebu osobných masáží. Nejedná sa o lekárske nástroje a nie je možné ho používať na komerčné činnosti.



Prístroj nesmiete nechať bez dozoru, ak je pripojený k elektrickej sieti. Nepoužívaný prístroj vypnite zo zásuvky.



Nepoužívajte prístroj pod prikrývkou alebo vankúšom a umožnite samovoľné vyžarovanie tepla. V opačnom prípade hrozí prehriatie, ktoré môže mať za následok vznik požiaru, úraz elektrickým prúdom alebo zranenie osôb.



Neťahajte za napájací kábel a nekrúťte s ním, aby ste predišli jeho poškodeniu.



Prístroj používajte výhradne s dodávaným sieťovým adaptérom v rozvodnej sieti s napätím uvedenom na štítku prístroja.













Nepoužívajte prístroj na miestach, kde sa nachádzajú žiarivé látky alebo kam je dodávaný kyslík.



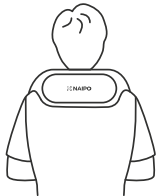
Nepoužívajte na miestach s vysokou vlhkosťou (ako sú kúpeľne) alebo s vysokou teplotou, inak hrozí úraz elektrickým prúdom a iné bezpečnostné rizika.



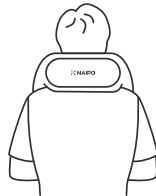
Choré alebo postihnuté osoby by sa mali pred použitím prístroja alebo jeho prísľušenstva poradiť s lekárom.

-  Pokiaľ budú prístroj používať deti alebo osoby s nedostatočnými znalosťami, ako prístroj používať, je nevyhnutná prítomnosť dohľadu.
-  Tehotné ženy a ženy v období menštruácie by sa mali pred použitím prístroja alebo jeho príslušenstva poradiť s lekárom.
-  Prístroj používajte iba na účely, ktoré sú popísané v tomto návode.
-  Prívodný kábel udržiajte mimo vyhrievanej plochy, mohlo by dôjsť k vážnym popáleninám.
-  Tento výrobok je vybavený funkciou vyhrievania. Osoby, ktoré sú citlivé na teplo, musia byť pri používaní prístroja opatrné.
-  Špeciálnu pozornosť je potrebné venovať súčiastkam najnáchylnejším na opotrebenie. Chybné súčiastky odporúčame okamžite nahradiť a prístroj nepoužívať, pokiaľ nie je opravený.
-  Nepoužívajte prístroj, pokiaľ má poškodený prívodný kábel alebo zástrčku, pokiaľ nepracuje normálne, pokiaľ spadol na zem, je inak poškodený alebo spadol do vody.
-  Pokiaľ počas používania pocítujete nepríjemné vnemy, okamžite prístroj prestaňte používať.
-  Prestaňte prístroj používať, pokiaľ nepracuje normálne.
-  Nepoužívajte prístroj pri šoférovaní. Dodržujte v každom prípade dopravné predpisy.

Oblasti masáže



Ramená



Krk



Chrbát



Boky



Stehná



Lýtka

Schéma prístroja



prístroj na masáž ramien



návod na použitie

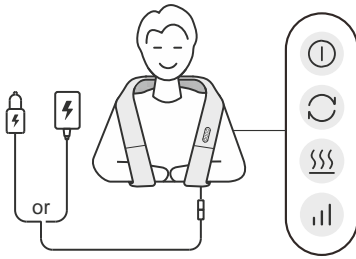


sieťový adaptér



auto adaptér





Návod na používanie prístroja



- tlačidlo napájanie
- tlačidlo úpravy smeru masáže
- tlačidlo vyhrievania (silné/slabé/vypnuté)
- tlačidlo úpravy rýchlosti masáže (nízka/stredná/vysoká)

1. Zapojte sieťový adaptér do elektrickej zásuvky (alebo auto adaptér do konektoru cigaretového zapaľovača v aute).
2. Prístroj správne umiestnite na telo.
3. Stlačením tlačidla napájanie začnete masáž. Je možné zapínať tiež funkcie vyhrievania a valcovej masáže. Prístroj sa vypína automaticky po 20 minútach nepretržitého používania.
4. Stlačením tlačidla vyhrievania je možné nastaviť 2 stupne (silné/slabé) vyhrievania alebo vyhrievanie vypnúť.
5. Stlačením tlačidla smeru masáže upravujete smer, ako masáž prebieha.
6. Stlačením tlačidla úpravy rýchlosti masáže vyberáte niektorý z 3 stupňov rýchlosti masáže (nízka/stredná/vysoká).
7. Stlačením tlačidla napájanie masáž kedykoľvek vypnete.

Čistenie a údržba prístroja

-  Nečistite prístroj agresívnymi prostriedkami, inak môže dôjsť k jeho poškodeniu alebo k vyblednutiu farby.
-  Pred čistením prístroj vypnite a sieťový adaptér vytriahnite zo zásuvky. Prístroj čistite výhradne suchou handričkou.
-  Látkový pofah sa dá zipsom odstrániť a čistí samostatne.
-  Výrobok udržiavajte čistý a uchovávajte ho na bezpečnom mieste. Prístroj nevystavujte pôsobeniu prostredia s vysokou vlhkosťou alebo teplotou.

Technické údaje

Označenie	masážny prístroj na masáž chrbta oCuddle™
Model	oCuddle-C1
Hmotnosť prístroja	1,3 kg
Rozmery výrobku	300 x 130 x 135 mm
Vstup	12 V rovnomerných, 2,5 A
Menovitý príkon	30 W

Záruka a služby zákazníkom

Ak potrebujete pomoc vyriešiť problémy s používaním výrobku, využijte ďalšie služby apod., spojte sa s nami prostredníctvom webovej stránky <https://www.neoxgroup.cz/kontakty/>

Záručná lehota sú 2 roky od dátumu nákupu.

NEOX GROUP s. r. o. , V Slavětíně 2632/23, Praha 9 - Horní Počernice 193 00, Česká republika

Vyrobené v Číne



NEOX GROUP s.r.o. www.neoxgroup.cz